



※イメージです。

レンジフード

スマートフードII さっとれるファン仕様
W900mm
常時換気 シルバー色/ホワイト色
LED照明 リモコン対応 ※リモコン別売

シルバー色 <QSS45AHWZ3M>
ホワイト色 <QSW45AHWZ3M>

フード照明にLEDを採用し、フード底面をフラットにすることで、省エネ性とおそうじ性を両立しました。

カウンター

人造大理石カウンター フリント
グラノーホワイト

加熱機器

ガスコンロ ガラストップ W600mm
片面焼きグリル 【正面:シルバー色】
トッププレート:ブラックドット <QSSG32Q3V>

トッププレートはお掃除しやすい形状。

Siセンサーコンロ
「調理油過熱防止装置」「立ち消え安全装置」
「消し忘れ消火機能」を標準装備。

カウンター高さ

カウンター高さ
身長に合わせてカウンターの高さを選んで、
身体に負担の少ないキッチンに。

食器洗い乾燥機

食器洗い乾燥機 浅型
ドアパネル仕様 シルバー色
スリムデザイン 節電コース ソフト排気温 <QSS45RS7SDP>

ソフト排気温システム
お子さまの背丈に配慮して、排気温度を約45℃※
まで下げて排気。外気を混合するシステムで湿度
も低く抑えます。
※排気口から約10cm離れて計測(湿度約70%)室温
20℃の場合。パナソニック実験による。

* 食器洗い乾燥機下収納あり

キッチンボード

キッチンボード(3mm厚)
天ぷらなどの油の飛び散りも、簡単にふき
取れます。鏡面調

フロアユニット 適材適所に収納できるから使いやすい。

シルバー色ストッカー
取っ手がストッカー上部にあるから引き出しやすい。

フルオープンスライドレール ソフトクロージング機構
閉まりきる手前からダンパーが働き、衝撃で食器同士がぶつかりあうのをおさえながら、静かに閉まります。

収納パーツセットなし
※写真は収納パーツセットありのユニットです。ご提案とは異なります。

小引出し
調味料などの小物の収納に便利です。

包丁差し

コンロ下スライド

シンク下スライド

シンク

スキマレスシンク ムーブブラックタイプ
スラくるネット付
色を選べる「人造大理石シンク」。
幅773×奥行最大497/最小402×深さ187mm

「スラくるネット」を使うと、シンクの上も
便利な作業スペースになります。

スキマがないから、さっとひとふき。
ゴミが集めやすく捨てやすいアミカゴ。

水栓金具(注)

蛇口一体型浄水器
[JA497MN-9NTN01]

(注)水栓金具はタカギ製を採用しています。





GOOD DESIGN
AWARD 2018

蛇口一体型浄水器 スタンダード
みず工房 Standard

節湯C1対応、ユニバーサルデザイン採用。 [節湯B + 節湯C1 対応]

JA497MN

従来のシングルレバー混合栓と
比較して約41%の省エネ

省エネ効果
約**41%**

節湯B+節湯C1対応水栓
年間ガス使用量
約**68.0m³/年**
[従来水栓約115.3m³/年]

従来のシングルレバー混合栓と
比べて4人家族あたり年間で…

約**109kg**
CO₂削減

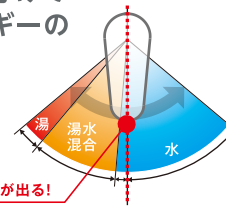
約**8,600円**
コストダウン

水道代で約**1,600円**お得
ガス代で約**7,000円**お得

【算出条件】
■使用人数:4人家族 ■年間使用日数:365日 ■使用
料金:(水道)265円[税込]/m³※(一社)日本バルブ
工業会より(ガス)148円[税込]/m³(一社)日本バ
ルブ工業会より ■CO₂換算係数(水道)0.59kg/m³※
省エネ・防犯住宅推進アプローチャックより(ガス)
2.23kg/m³※(一社)日本バルブ工業会より

水とお湯を使い分けて
無意識なエネルギーの
ムダをカット!!

節湯C1対応水栓はレバー
中央まで水が出るので、無
意識なエネルギーのムダ
使いがなくなります。

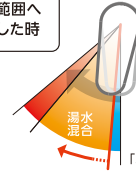


レバー中央でも水が出る!

レバーのクリック感が
お湯・湯水混合のお知らせ。
感覚で意識的に省エネできます!



横スライドで
混合範囲へ
動かした時



お湯・湯水混合の範囲で
上下へ動かした時



※水側にはクリック感が
ありません。

浄水シャワーが使える!
水の出方は4通り。



浄水器ごとホースが引き出せる!

ホースが引き出せる
からシンクの隅々
のお掃除に大活躍。
ポットへ浄水を注ぐ
ときに便利です。



※浄水は水のみを流してご使用ください。万一温水を浄水した場合は、一度沸騰
させてからご使用ください。一時的に浄水カートリッジに吸着された成分(にお
いなど)が浄水中に出てくる場合があります。

定期交換メンバーの浄水カートリッジ定期お届けシステム 【お客様のニーズで選べる浄水カートリッジ】

みず工房の「浄水カートリッジ定期交換メンバー」にご登録頂くと、お客様の交換時期にあわせてタカギから定期的に
浄水カートリッジをお届けいたします。

▼浄水カートリッジの交換は簡単!! ▶浄水カートリッジは右記3タイプからお選びいただけます。
浄水器ヘッドを外して、新しい浄水カートリッジを
▼交換サイクルは下記の表を参考に2・3・4か月から
差し込むだけです。 お選びください。



推奨家族人数	浄水使用量の目安 (1日あたりの使用量)	浄水カートリッジ 交換サイクルの目安
5人以上	20L / 日	2か月
3~4人	13L / 日	3か月
1~2人	~10L / 日	4か月

にごりをスッキリさせたい!

高除去+にごり去タイプ
[13+2物質除去]

中空糸膜で、にごりの原因を
すっきりクリア!

初回
付属品

品番:JC0037
¥4,300+税
送料込み

安心でおいしい水を使いたい!

高除去性能タイプ
[12物質除去]

最高除去性能で、さらに
安全・安心!

品番:JC0036ST
¥3,700+税
送料込み

お得にたっぷり使いたい!

標準タイプ
[4物質除去]

お手頃価格でおいしい水を!

品番:JC0032ST
¥3,200+税
送料込み

充実の
サービス
をご用意。

みず工房カスタマークラブ
定期交換メンバー

蛇口を浄水器として使いたいお客様に、おいしい水を末永く
ご利用いただくために充実のサービスをご用意しております。

浄水カートリッジ
代金のみ

登録料
年会費
無料

みず工房カスタマークラブ
ユーザー登録

浄水器は使用しないお客様に、
蛇口本体の保証延長のみの登録です。

登録料
年会費
無料

浄水器本体無償交換

浄水器本体部分を
5年毎に
新しいものと
お取り替え。

浄水カートリッジ継続割引サービス

浄水カートリッジの交換回数が10回~19回で
100円引き、20回以上で200円引きになる
お得なサービス。 ※割引額は税抜表示です。

蛇口本体の保証延長サービス

お引渡しより通常2年の蛇口本体保証を10年に延長いた
します。(消耗部品除く)
※浄水カートリッジ・消耗部品は保証対象外となります。 ※保証内容は保証書に準じます。

無償修理対応サービス

消耗部品を含む各種故障について、お引渡しより5年間
無償で修理対応いたします。
※部品代、工賃(技術料+出張料)が無料です。 ※浄水カートリッジは対象外です。

タカギコミュニケーションセンター ミズはよい水
通話料 無料 **0120-328-413**

24時間電話受付、年中無休だから
アフターサービスも万全。

<https://www.takagi.co.jp/>

壁付け型プラン

エンドパネル 追加



エンドパネル フロア用

+17,700円(税抜)

クッキングコンセント



便利な小物フックも2個付いています。
*最大積載量: 3Kg/個

素早くカンタンに、調理家電が使いこなせる。
※クッキングコンセントは後付けできません。
※クッキングコンセントのレールには、タオル掛けハンガーライン
取っ手用、システムラック用オプションは取り付けできません。

+21,800円(税抜)

※別途・電源工事必要

カップボード プラン



※イメージです。

家電収納ハイカウンタープラン+トールプラン

+482,800円(税抜)

※別途・電源工事必要



※イメージです。

家電収納ハイカウンタープラン

+455,900円(税抜)

※別途・電源工事必要

パナソニック キッチン
Lacucina
ラクシーナ

ウォールユニット



シンプルな取っ手レスを採用。扉の下方を手でひっかけて開閉します。

+57,200円(税抜)

カップボード エンドパネル



エンドパネル トール用

+37,100円(税抜)



エンドパネル ウォール用

+15,500円(税抜)



エンドパネル フロア用

+18,600円(税抜)



※イメージです。

【スミピカフロア】

床のスミに目地がないから、スミずみまでスッキリ。



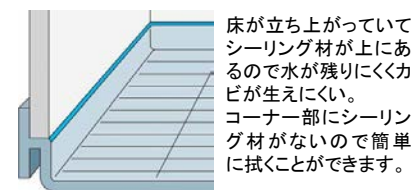
コーナー部分に目地がないので床のスミまでラクに拭けます。

スポンジを滑らせやすい同一方向のグリッドパターン。

床のスミに目地がないので、汚れが落としやすい。

しっかりお掃除したつもりでも、目地にカビが生えやすかった浴室のスミ。スミピカフロアは、床の端が立ち上がっているから、防水性に優れています。さらに汚れがたまりにくいので、キレイが続きます。

床立ち上げ式(スミピカフロア)



床が立ち上がっていてシーリング材が上にあるので水が残りにくくカビが生えにくい。コーナー部にシーリング材がないので簡単に拭くことができます。

【スキッドドア】

お掃除性と換気性能を両立したドア。

パッキンをなくし、換気口を上にし、汚れにくい。



低段差(5mm)でまたぎやすい。

※写真はスイングドア

※写真はスイングドア

ドア面材まわりのパッキンがなくカビが生えにくい。

換気口をドアの上に移動。

【ささっと排水口】

お掃除カンタン「ささっと排水口」。

水の流れて髪の毛を中央に集め、あとはささっとゴミ箱へ。髪の毛がからみにくい形状なので排水目皿のお掃除がカンタンにできます。



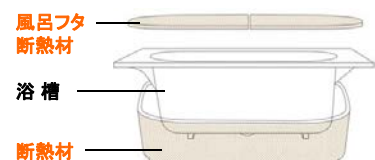
ヘアキャッチャー

コーティングなし(樹脂製)

【保温浴槽Ⅱ】遅く帰っても、温かいお風呂がお出迎え。

上下の断熱材で、高い保温効果を発揮。

断熱材で浴槽を包み、風呂フタにも断熱材を使用して高い保温効果を発揮。



※断熱材のイラストはイメージです。実際の色とは異なります。

5時間経っても2.5℃以内の湯温低下。*1*2

[浴槽内の湯温変化の実験条件]

*1: JIS高断熱浴槽(JIS A 5532 浴槽)周囲環境温度: 10℃/浴槽水量: 深さ70%/測定開始湯温: 40℃/風呂フタを閉じた状態で4時間後の湯温低下が2.5℃以内

*2: 湯温低下に関するご注意

浴槽内の温度変化は、JIS基準の条件での値です。ご使用の条件で湯温低下は異なります。

以下の場合、湯温が表示値より低下します。

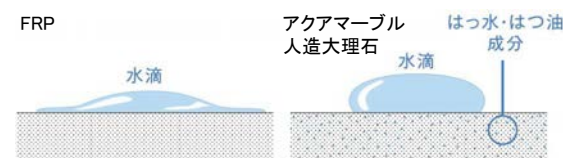
・循環金具を取り付けた場合。
・浴槽内の湯を循環させることで凍結を防止するタイプの追い焚き付き給湯機をご使用の場合。

・ジェットバスとの組み合わせの場合。

フッ素配合新素材【アクアマール人造大理石浴槽】

キレイが長く続く、つややかな浴槽。

はっ水・はっ油成分を表面だけでなく素材に練り込んでいるので、汚れがつきにくく、キレイが長持ち。



ミラー・収納棚



スリムミラー

ライトシェルフ 2段

カウンター



ウェーブカウンター

照明



サークルLED照明(電球色) 1灯

換気設備



オートルーバー暖房換気乾燥機 100V 物干しバー1本付き 受け具: ホワイト

風呂フタ



断熱組みフタ

組みフタフック ホワイト

排水栓



ポップアップ排水栓

ドア



2枚折りドア ホワイト

スキッドドア 換気口がドアの上にあるから汚れにくい。

タオル掛け

























タオル掛けA(ホワイト)

窓枠



フリーサイズ窓枠 ホワイト

サイズ	<input type="checkbox"/> 1616	<input type="checkbox"/> その他< >			
床 [スミピカフロア]	<input type="checkbox"/>  ミディアムホワイト	<input type="checkbox"/>  ミディアムベージュ	<input type="checkbox"/>  ミディアムグレー		
浴槽形状	<input type="checkbox"/>  アーチ浴槽 <input type="checkbox"/>  エスライン浴槽				
浴槽 [アクアマール人造大理石浴槽]	<input type="checkbox"/>  ライトホワイト	<input type="checkbox"/>  ライトベージュ	<input type="checkbox"/>  ライトローズ	<input type="checkbox"/>  ライトグリーン	<input type="checkbox"/>  ライトグレー
浴槽エプロン	<input type="checkbox"/>  ピュアホワイト	<input type="checkbox"/>  ミディアムグレー	<input type="checkbox"/>  ミディアムベージュ		
カウンター [ウェーブカウンター]	<input type="checkbox"/>  ピュアホワイト	<input type="checkbox"/>  ベージュ	<input type="checkbox"/>  ライトブラック		
収納棚 [ライトシェルフ]	<input type="checkbox"/>  ホワイト	<input type="checkbox"/>  ブラック			
ミラー	<input type="checkbox"/>  スリムミラー	<input type="checkbox"/> その他< >			

	Cグレード				Dグレード
壁柄	<input type="checkbox"/>  アイスラックグレー柄 +パラレルホワイト柄	<input type="checkbox"/>  アイスラックブラウン柄 +パラレルホワイト柄	<input type="checkbox"/>  ツイルボルドー柄 +グレイスホワイト柄		
	<input type="checkbox"/>  ガラススタイルクリア柄 +パラレルホワイト柄	<input type="checkbox"/>  ガラススタイルピンク柄 +パラレルホワイト柄	<input type="checkbox"/>  ガラススタイルホワイト柄 +パラレルホワイト柄	<input type="checkbox"/>  ガラススタイルブラック柄 +パラレルホワイト柄	<input type="checkbox"/>  ツイルネイビー柄 +グレイスホワイト柄
	<input type="checkbox"/>  モザイク硝子ブラウン柄 +パラレルホワイト柄	<input type="checkbox"/>  サニーベージュ柄 +パラレルホワイト柄	<input type="checkbox"/>  パラレルピンク柄 +パラレルホワイト柄		
	<input type="checkbox"/>  アンティークブラック柄 +パラレルホワイト柄	<input type="checkbox"/>  アンティークブラウン柄 +パラレルホワイト柄	<input type="checkbox"/>  ダークマーブル柄 +パラレルホワイト柄	<input type="checkbox"/>  パラレルグリーン柄 +パラレルホワイト柄	
	<input type="checkbox"/>  エアリーブルー柄 +パラレルホワイト柄	<input type="checkbox"/>  エアリーピンク柄 +パラレルホワイト柄	<input type="checkbox"/>  ドラマホワイト柄 +パラレルホワイト柄	<input type="checkbox"/>  パラレルベージュ柄 +パラレルホワイト柄	
	<input type="checkbox"/>  シャンパン柄 +グレイスホワイト柄	<input type="checkbox"/>  モザイクベージュ柄 +グレイスホワイト柄	<input type="checkbox"/>  珊瑚石柄 +グレイスホワイト柄	<input type="checkbox"/>  クレマストーン柄 +グレイスホワイト柄	<input type="checkbox"/>  パラレルホワイト柄
	<input type="checkbox"/>  ウォールナット柄 +グレイスホワイト柄	<input type="checkbox"/>  チェリー柄 +グレイスホワイト柄	<input type="checkbox"/>  メープル柄 +グレイスホワイト柄	<input type="checkbox"/>  グレイスホワイト柄	
	<input type="checkbox"/>  ブラックランダムライン柄 +グレイスホワイト柄	<input type="checkbox"/>  グレーランダムライン柄 +グレイスホワイト柄	<input type="checkbox"/>  ベージュランダムライン柄 +グレイスホワイト柄		
	<div style="display: flex; justify-content: space-around;"> <div style="text-align: center;"> <p>洗い場側水栓 [スタンダード水栓]</p>  <p>ホワイト カバー</p> </div> <div style="text-align: center;">  <p>ブラック カバー</p> </div> </div>				



カウンター

水あとと汚れを極力少なく。
お掃除に配慮したカウンター。

530
mm



3度傾斜設計



ウェットエリア

ウェットエリア
濡れたものの置き場所に
ウェットエリアをご用意。
水あとと汚れを
極力少なく。

3° 傾斜設計
水栓まわりを3度傾斜
設計に。おそうじに配慮。

ミラー



スリムLED3面鏡
ミドルパネル



薄型のLED照明で空間
すっきり。省エネ・長寿命
を実現しています。

毎日使う美容家電を使いやすくすっきり収納。
電動ハブラシなどを
充電しながら収納できる。

収納内部にコンセントを
2個設置。バッテリー切れや
充電中の出しっぱなしを
なくせます。

コンセント 3個
(うち収納内2個)
※写真はスリムLED3面鏡
幅900mmの収納例です。

電気代ゼロで、くもりにくい

洗面所の鏡を
くもりシャット!
電気代ゼロで、くもりにくい

吸水コーティングの加工済み。
お風呂上がりも、くもりにくい。

※センターミラー部分がくもりシャットになります。

水栓

スゴピカタイプ メタルタイプ



エコカチット エコカチット
マルチシングルレバーシャワー



吐水部を左右に90度
首振りできる

お湯と水との境目を
クリック感でお知らせ。

多彩なプランで、暮らしや空間にフィットするシーライン




※イメージ写真

扉柄

住まいのインテリアに合わせてコーディネートできる扉柄

【タイプA】

ベリティス木目柄



ウォールナット柄 チェリー柄 オーク柄

鏡面



ホワイト(鏡面)

【タイプB】

スタンダード
木目柄



ソフトウォールナット柄 ソフトオーク柄

鏡面木目柄



アルペロブラック(鏡面) アルペロホワイト(鏡面)

【タイプC】

ホワイト



ホワイト

※は受注生産品。納期の目安/当社受注後、物流センター出荷まで約6日(土日祝日は除く)(詳細納期は当社営業所にご確認ください。)

本体キャビネット



引出しタイプ W900mm
細かい物は引出しに。
大きい物は開きに。



※イメージです。

洗面ボール

人造大理石を採用。
衝撃に強い洗面ボールです。



洗面ボール容量
750mmタイプ
17L

洗面ボール部は、
陶器製の約1/5(※弊社
従来品比)の重さなので、
搬入&施工がラクラクです。

水栓まわりに
洗面小物が置けます。



人造大理石製なので、
陶器製に比べて
割れにくくなりました。

陶器製(当社従来品)は、
衝撃に弱く、割れやすい。

※弊社基準に基づき
行った実験結果であり、
製品の耐久性を保証す
るものではありません。



ミラー



スタンダードLED 3面鏡
W750mm

ミラー裏にはたっぷり収納。メイクに便利な3面鏡。



収納例 ミラー裏にドライヤーも収納できます。

(センターミラーのみ) ※歯ブラシ立ては付属品ではありません。

洗面所の鏡を
くもりシャット!
電気代ゼロで、くもりにくい
吸水コーティングの加工済み。
お風呂上がりも、くもりにくい。

※センターミラー部分がくもりシャットになります。

扉柄



ホワイト

水栓



シングルレバー
シャワー混合水栓

洗髪時は46mmリフトアップでき、
両手が使えます。

直流整水
シャワーと直流整水
の切り替えが
可能です。

本体キャビネット



両開きタイプ W750mm

収納部材



サイドキャビネット W150mm



本体用天袋×2 W750mm



ランドリー棚 W750mm



※イメージです。

カウンター

水あと汚れを極力少なく。
お掃除に配慮したカウンター。

530
mm



3度傾斜設計



ウェットエリア

ウェットエリア
濡れたものの置き場所に
ウェットエリアをご用意。
水あと汚れを
極力少なく。

3° 傾斜設計
水栓まわりを3度傾斜
設計に。おそうじに配慮。

ミラー



スリムLED3面鏡
ミドルパネル



薄型のLED照明で空間
すっきり。省エネ・長寿命
を実現しています。

毎日使う美容家電を使いやすくすっきり収納。
電動ハブラシなどを
充電しながら収納できる。

収納内部にコンセントを
2個設置。バッテリー切れや
充電中の出しっぱなしを
なくせます。

コンセント 3個
(うち収納内2個)
※写真はスリムLED3面鏡
幅900mmの収納例です。



洗面所の鏡を
くもりシャット!
電気代ゼロで、くもりにくい

吸水コーティングの加工済み。
お風呂上がりも、くもりにくい。

くもって
ないわ

※センターミラー部がくもりシャットになります。

水栓

スゴピカタイプ メタルタイプ



エコカチット エコカチット
マルチシングルレバーシャワー



吐水部を左右に90度
首振りできる

お湯と水との境目を
クリック感でお知らせ。

多彩なプランで、暮らしや空間にフィットするシーライン




※イメージ写真

扉柄

住まいのインテリアに合わせてコーディネートできる扉柄

【タイプA】

鏡面



□ ホワイト(鏡面)

【タイプB】

スタンダード木目柄



□ ソフトウォールナット柄




□ ソフトオーク柄

鏡面木目柄




● アルベロブラック(鏡面)



● アルベロホワイト(鏡面)

【タイプC】



□ ホワイト

※●は受注生産品。納期の目安/当社受注後、物流センター出荷まで約6日(土日祝日は除く)(詳細納期は当社営業所にご確認ください。)

本体キャビネット



フロートオープンタイプ

【側板・棚板について】
色柄は「ホワイト」になります。



エイワハウジング様 標準仕様 (EM仕様 2ヵ所)

ウォシュレット一体形便器 Z J 2

CES9153



汚れがつきにくく、落ちやすい

「ウォシュレット」の便座とノズル・ケースには防汚効果の高いクリーン樹脂を採用。汚れをはじくから、汚れてもサッとひとふき。

汚れの付き方の比較

便座

従来樹脂



クリーン樹脂



ノズル

従来樹脂



クリーン樹脂



詳細はカタログ参照ください

快適・安心

ひろく見えて座りやすい

便座とウォシュレット本体との段差が小さく、すっきりひろびろと感じられる便座です。



たっぷり洗浄（おしり洗浄）

流速の違う洗浄水を交互に連射して大きな水玉を作り、たっぷりとした洗い心地をもたらします。



イメージです。

しっかり洗浄、お掃除しやすい

フチなし形状「スゴフチ」

お掃除のしやすさを究めたTOTO独自のデザイン。奥までぐるーっとフチがないからサッとひとふき、お掃除ラクラクです。



トルネード洗浄


渦を巻くようなトルネード洗浄で便器の中をぐるりとしっかり洗浄。少ない水でも効率よく洗います。




みんなが手洗いしやすい

深ひろボウル


大人から子供まで、しっかり手が洗いやすい高さに設計しています。水はねもしく、いつでも気持ちよく洗えます。




Color Variation



#NW1
ホワイト



[注] #SC1
パステルアイボリー



[注] #SR2
パステルピンク

[注] 受注生産品です。納期は約2週間(大型連休を除く)がかかります。

Function

清潔(除菌)

セルフクリーニング

清潔(汚防)

クリーン便座(つぎ目なし)
クリーンノズル
プレミスト
抗菌・セフィオンテクト

清掃機能

ノズルそうじ
お掃除リフト
便ふた着脱
トルネード洗浄
フチなし形状

洗浄機能

おしり洗浄
やわらか洗浄
ビデ洗浄
ムーブ洗浄
水勢調節
洗浄位置調節

エコ機能

e.co小ボタン
タイマー節電
おまかせ節電
超節水

快適機能

便座・便ふたソフト閉止
オート便器洗浄
オートパワー脱臭・脱臭
リモコン便器洗浄
暖房便座
着座センサー
リモコン
停電時安心設計



節水だからエコ

従来の約1/3の水で洗浄する、進化した節水技術。

年間約 14,200円節約

13L

約71%
節水

4.8L

ZJ2の場合 詳細はカタログ参照ください

従来品
(1987~2001年商品(C720R))

ZJ2


紙巻器



YH650
棚付二連紙巻器

- #NW1 ホワイト
- #SC1パステルアイボリー
- #SR2パステルピンク注2注3
- #NG2ホワイトグレー注2注3

タオルリング



YT51R
タオルリング

- #NW1 ホワイト
- #SC1パステルアイボリー
- #SR2パステルピンク注2注3
- #NG2ホワイトグレー注2注3



※イメージです。

※枠:しっくいホワイト柄

LDK... ハイドア

SA型



半透明アクリル板

SB型



半透明アクリル板

SC型



半透明アクリル板

WA型



半透明合わせガラス

WB型



半透明合わせガラス

WC型



半透明合わせガラス

LA型



半透明アクリル板

LB型



半透明アクリル板

和室・洋室...

PA型



LC型



半透明アクリル板

LD型



半透明アクリル板

KC型



半透明アクリル板

MA型



半透明合わせガラス

MB型



半透明合わせガラス

MC型



半透明合わせガラス

KA型



半透明合わせガラス

洗面脱衣室・トイレ...

TA型



※開き戸のみ

開き戸の特長



引戸の特長



ハンドル・引手

ハンドル(A1型)

空錠



サテンシルバー色(塗装)

空錠



オフブラック色(塗装)

ハンドル(A2型)

空錠



サテンシルバー色(塗装)

空錠



オフブラック色(塗装)

ハンドル(A3型)

空錠



サテンシルバー色(塗装)


空錠



オフブラック色(塗装)

角型引手(C1型)

空錠



サテンシルバー色(塗装)

空錠



オフブラック色(塗装)

表示錠



サテンシルバー色(塗装)

表示錠



オフブラック色(塗装)

表示錠



サテンシルバー色(塗装)

表示錠



オフブラック色(塗装)

表示錠



サテンシルバー色(塗装)

表示錠



オフブラック色(塗装)

表示錠



サテンシルバー色(塗装)

表示錠



オフブラック色(塗装)

カラーバリエーション





※イメージです。

※枠:しっくいホワイト柄

デザイン



PA型(フラットタイプ)

カラーバリエーション



ソフトウォールナット柄 ウォールナット柄 チェリー柄 ソフトチェリー柄 オーク柄
ソフトオーク柄 メープル柄 ホワイトオーク柄 ホワイトアッシュ柄 しっくいホワイト柄

取っ手


T1型(角型取っ手) T2型(丸型取っ手)



サテンシルバー色(塗装) サテンシルバー色(塗装)
オフブラック色(塗装) オフブラック色(塗装)

ベリティスシート

パナソニックが目指したのはより本物らしさを感じる自然な「木肌感」。




天然木の自然な凹凸を読み取り、分析し再現することで最適にコントロールされた木肌感をつくりだしました。

すり傷や汚れに強いベリティスシート
ベリティスシートの全面には、汚れを寄せつけないコーティングをプラス。また、キズへの強さも併せて実現。




2枚折れ戸をスライドさせて開閉。フルオープンで、収納物の出し入れも簡単にできます。

直付下レール 3方枠



下レールは、ブロンズ・シルバーの2色から選ぶことができます。直付けレールの厚みは4.5mmで物の出し入れもスムーズにできます。

4方枠



フローアの色に合わせてコーディネート可能な下枠のある納まりです。下枠の内・外で床材の貼り分けも可能です。

ピボット&フリー対応

スムーズな使い勝手を実現する「ピボット機構 & フリー機構」

■ピボット固定



普段は両端を仮固定しているため、折れ開閉が容易です。

■フリー走行



扉が自由に動くので右にも左にも振り分けてフルオープンできます。

※こちらを選択の場合は、玄関用収納(コンボリア)は設置されません。

収納用建具 折れ戸 ベリティス 枠:しっくいホワイト柄



ノン下レール3方枠は、下にレールがないのでホコリもたまりにくく、お掃除もラクにできます。




※すべてイメージです。

床から浮かせた設置も可能。
※扉・枠ともに木製のため、防水仕様ではありません。

※枠:しっくいホワイト柄

カラーバリエーション



取っ手...



デザイン...



ノン下レール3方枠

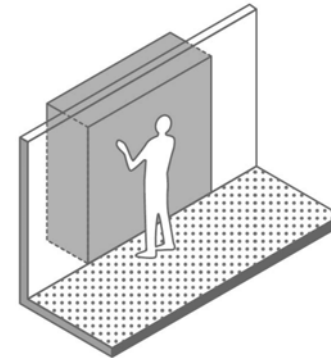
下レールがないので、物の出し入れもスムーズで、お掃除もラクにできます。



玄関用収納 エントランスパーツ ベリティス

スタイル

クローゼットスタイル



玄関の限られたスペースでも広い収納量を確保。玄関空間をすっきりと見せることができます。

ご提案プラン



合成画像

収納タイプ

靴収納タイプ

置き場所に困るロングブーツや長ぐつなども棚の高さを変えて収納できます。



棚柱・棚受け



棚位置は40mmピッチで自由に調整可能。設置後も棚位置を簡単に変更することができます。

樹脂製棚




凹凸のある棚板形状で、靴を安定して置くことができます。



樹脂製棚は、取り外して水洗いできます。
* 非塩ビ系樹脂(グレー色)

■ トールプラン



■ コの字プラン



扉デザイン



カラーバリエーション



取っ手



据え置きタイプ



ベリティスシート



家族の履物や備品をしっかり収納。据付けタイプのボックス型玄関収納。使いやすさや安全性にも配慮しています。

天袋ユニット



耐震ロックを標準装備しています。
振動時：地震で揺れると、フックが作動し、開こうとする扉をロックします。
(扉を押すとロックが解除されます。)
通常時：ロック機構は作動しませんので開閉は自由にできます。

棚板



ミラー扉



扉全体を姿見として使えるミラー扉。身支度の際などに便利です。

VERITIS
ベリティス

玄関収納コンポリア

ミラー扉



※イメージです。

踏み板 デザイン


スタンダードタイプ



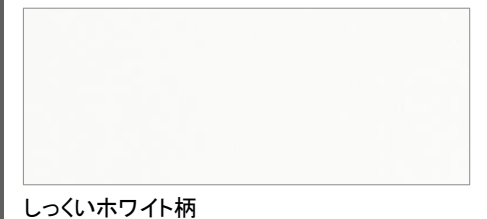
カラーバリエーション

インテリアに美しく調和する階段をご用意しています。

■ 踏み板・上框



■ 側板・蹴込み板・幅木




しっくいホワイト柄

凹凸加工を施した防滑シートを採用

独自の凹凸を施した防滑シート

従来商品よりさらに、すべりへの配慮を高めた防滑シートを開発。独自の凹凸加工を施し、すべり抵抗を向上させました。



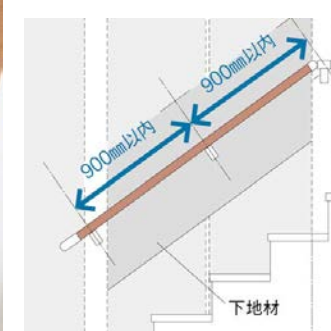
表面の角エンボス加工により、従来よりすべり抵抗を向上させました。

連続手すり 900mmピッチタイプ



※イメージです。

ムクの味わいのある木製手すりを採用。



丸棒手すりは木製を採用しており、ブラケットの取り付け間隔は最長900mmまで可能。

■ 手すり




■ ブラケット





※イメージです。窓枠は当社製ではありません。

カラー



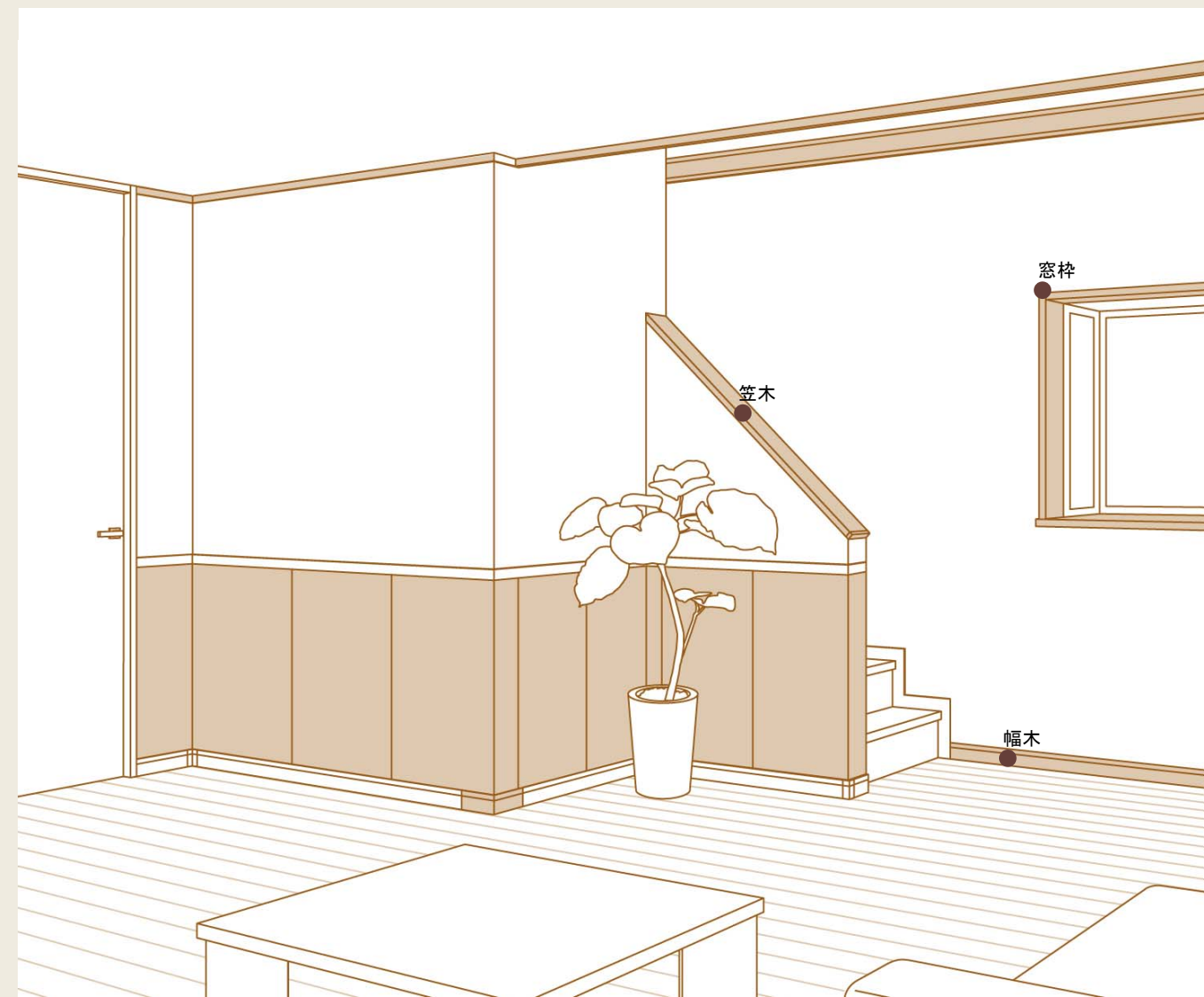
しっくいホワイト柄

VERITIS
ベリティス

リアルで味わい深い木の表情を再現。美しい納まりを演出します。

造作部材は「納め」と「装飾」の部材です。

壁と床など面と面の接合部を美しく納め、装飾性を高めることでインテリア全体の趣きが深まります。



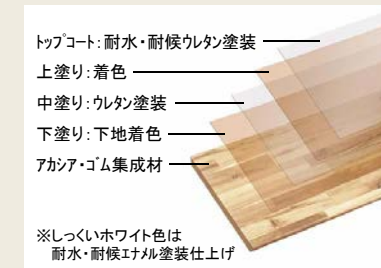


※イメージです。

水ぬれ、日焼けに強く、自由度が高い 耐水集成タイプのカウンター。

- 水まわりからリビング、寝室まで
住まいのあらゆる場所で幅広く使えます。

耐水・耐候性能を備えた耐水集成タイプのインテリアカウンター



※しっくいホワイト色は
耐水・耐候エナル塗装仕上げ



天然木の照りや艶を美しく表現した
アカシア集成材



ナチュラルで明るい表情を持つ
ゴム集成材



- お好みの形状、サイズに加工が可能。
用途や設計プランにあわせたカウンターが作れます。

B型(24mm厚)

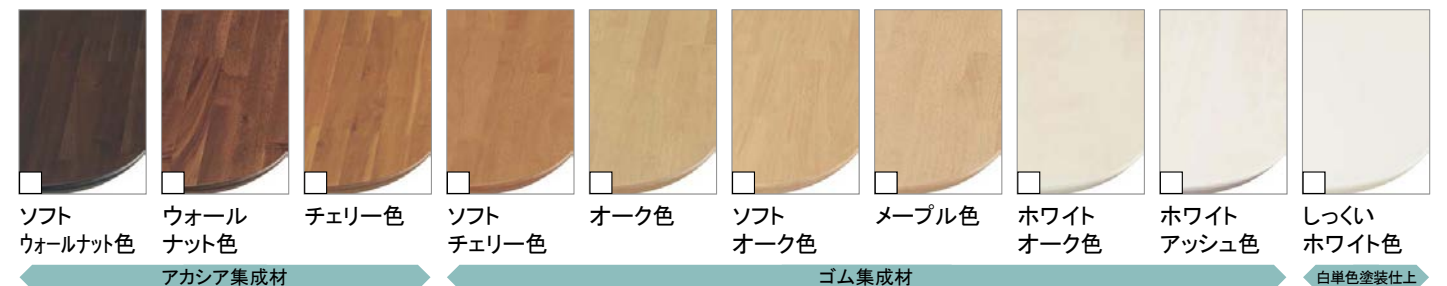


※イメージです。



※写真はチェリー色です。

カラーバリエーション



木質床材 ベリティスフローア-S eタイプ



※イメージです。

カラーバリエーション



性能



※1 球状及び金属製キャスターや、小径のキャスター付き家具はご使用をお避けください。へこみや傷が発生する場合があります。


※2 表面保護のためワックスもかけられますが、床材表面の差膜性能は発揮できなくなります。

玄関框(ベリティス)



※イメージです。

カラーバリエーション



床材とのコーディネートで、統一感のあるエントランスが出来ます。



表面シートのハガレやウキが起こりにくい、シート巻込み仕様です。

表面シートのハガレやウキが発生しにくくなりました。

エイワハウジング EM アクセント柄 EXTERIOR DESIGN SELECT

メインアクセラード16 Vシリーズ



塗膜特性
マイクログラド

保証対象
製品
本体


特性
45年保証
3年保証
金推奨

■コシユカV



マテレMGネイビー EFA1951□
マテレMGブラック EFA1952□
マテレMGホワイト EFA1953□
マテレMGクリアホワイト EFA1954□
コンクリートMGライトグレー EFA4351□

■コンクリート打ちっ放し16V



コンクリートMGライトグレー EFA4351□

■ポメロストーン調V




エアルMGスノー EFX4051□
エアルMGトリュフ EFX4052□
エアルMGショコラ EFX4053□



エアルMGプラチナ EFX4054□
エアルMGアッシュグレー EFX4055□
エアルMGブラック EFX4057□

■アフェットV



ブリジェMGセピア EFA5351□
ブリジェMGブラック EFA5352□

■グレインウッドV



スペリオMGナチュラル EFA2251□
スペリオMGウォールナット EFA2256□
スペリオMGブラック EFA2255□

■ミラージュタイルV



エメMGホワイト EFX3951□
エメMGブラウン EFX3953□
エメMGチャコール EFX3954□

■スプリットストーン調V



アブラMGクリーム EFX1651□
アブラMGワイン EFX1652□
アブラMGキャロット EFX1653□

■ディスタシェイドV



ストレムMGホワイト EFA5451□
ストレムMGクリーム EFA5452□
ストレムMGブラウン EFA5453□
ストレムMGセピア EFA5454□

■ロックラインV



ブラムMGホワイトII EFX9051□
ブラムMGアイボリーII EFX9052□
ブラムMGアッシュII EFX9053□
ブラムMGクリームII EFX9054□

■キアンカV



アイリオMGホワイト EFA5651□
アイリオMGベージュ EFA5652□
アイリオMGブラウン EFA5653□
アイリオMGチャコール EFA5654□

■ナチュラルラインV



ブラムMGホワイトII EFX3751□
ブラムMGアイボリーII EFX3752□
ブラムMGチャコールII EFX3754□

■シェードブリック調V



ブラムMGブルー EFX3757□
コットMGミルク EFX3253□
コットMGボルド EFX3254□

■モナビストーンV



フローMGクリアホワイト EFA5251□
フローMGホワイト EFA5252□
フローMGクリーム EFA5253□
フローMGネイビー EFA5254□

■ボルプストーン調V



エアルMGスノー EFX3151□
エアルMGラテ EFX3152□
エアルMGトリュフ EFX3153□

■セリオスタイルV



ブラムMGホワイト EFX1351□
ブラムMGアイボリー EFX1352□
ブラムMGチャコール EFX1354□

■シャルムロックV



コンティMGホワイト EFA2851□
コンティMGアッシュ EFA2852□
コンティMGアイボリー EFA2853□
コンティMGブラウン EFA2854□
コンティMGグレー EFA2855□

■しぶきV



ブラムMGバニラホワイトII EFX5361□
ブラムMGアッシュII EFX5357□
ブラムMGクリームII EFX5358□
ブラムMGブラウンII EFX5359□
ブラムMGセピアII EFX5362□

■リーガストーン調V



ランダMGラテ EFX3451□
ランダMGトリュフ EFX3452□
ランダMGパウダー EFX3453□
ランダMGプラチナ EFX3455□
ランダMGブラック EFX3457□

■コルモストーン調V



フォンドMGシュガー EFX3351□
フォンドMGリーフ EFX3352□
フォンドMGショコラ EFX3353□
フォンドMGダーク EFX3355□

■マイスターウッド調V



イデアルMGキャメル EF9351□
イデアルMGボルドー EF9355□
イデアルMGチャコール EF9356□
イデアルMGブラウン EF9357□

※印刷物のため、実際の色柄と異なる場合がございます。現物サンプル等でお確かめ下さい。2020.05.29

エイワハウジング EM ベース柄 EXTERIOR DESIGN SELECT



モインサイディング-M14・W14

塗膜特性
マイクロガード

保証対象
製品
本体

特性
耐火 45分
耐火 3時間
施工 釘

■ ルスコミュニール



パーゼMGホワイト
MFX681□



パーゼMGチャコール
MFX689□



パーゼMGアイボリー
MFX684□



パーゼMGクリーム
MFX685□

■ リーブルスクエア



シルフMGホワイト
MFX701□



シルフMGオフホワイト
MFX702□



シルフMGグレー
MFX703□



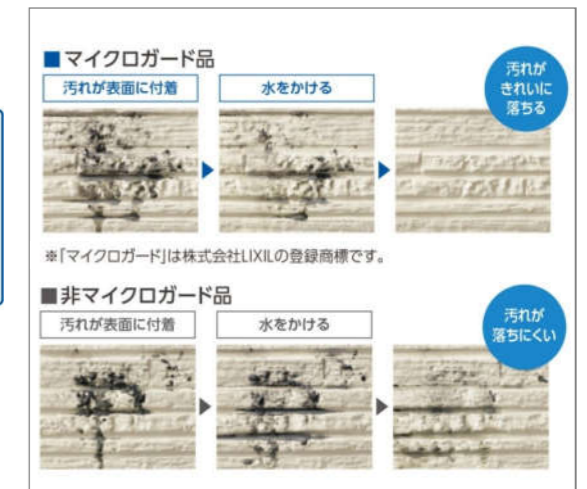
シルフMGグラファイト
MFX707□

キレイが続く

マイクロガード



マイクロガードは、付着した汚れを雨水で繰り返し落とせるセルフクリーニング機能。親水性の効果で空気中の水分子を取り込んで外壁表面に薄い水分子膜を造り、汚れを浮かせて、雨で洗い落とします。



※印刷物のため、実際の色柄と異なる場合がございます。現物サンプル等でお確かめ下さい。2020.5.29


エイワハウジング様 防火EM仕様

国土交通大臣認定防火設備
GIESTA 2
ジエスタ2 防火戸

玄関ドア ジエスタ2 防火戸

片開き

毎日をもっと気持ちよく、
楽しく過ごすために、
家族の想いをかなえる玄関ドア。



M16型



M17型



D11型



D12型



C11型



S13型



S14型



M22型



M26型



M12型



M21型



M27型



M28型



P16型



C12型



G15型



S11型



S12型



CAZAS (カザスプラス)
ケータイやカードをかざすだけ

CAZAS+ [電池式] カザスプラス
普段お使いのおサイフケータイ対応機種やカードを
カギとして活用可能。ボタンを押して、“かざす”だけで施解錠できます。

タッチボタンを押す カードやケータイをかざすだけで施解錠

標準カード ブラック おサイフケータイ

帰宅時



外出時



■カードキーで!

カザスプラス専用のカードキー3枚が標準でついています。

カザス専用カードキー3枚

オーナーキー1本 標準キー4本

■おサイフケータイで!

お手持ちの携帯電話がおサイフケータイ対応機種なら追加費用無しで玄関キーとしてご利用できます。

ECO FIRST LIXILの環境への取組が業界トップランナーとして環境大臣より認定されました。

※上記掲載の各写真・イラストはイメージです。見積内容とは異なる場合がありますので、ご注意ください。

◆お願い
 ・商品によっては、改良などにより仕様、寸法、カラーなどに多少の変更が生じる場合がありますのでご了承ください。
 ・商品写真は印刷のため、現物と若干異なりますので、実際の商品見本でお確かめください。
 ・商品写真は参考例です。実際に花瓶や小物等を置かれる場合は、落下等の事故がないように取り扱いにご注意ください。
 ・表示価格は、商品代のみメーカー希望小売価格で、取付費・工事費、消費税、セット写真の小物など別途ご負担をお願いいたします。
 ・掲載内容及び写真・図版の無断転載はかたくお断りします。(許可なく転載・流用した場合、損害賠償が発生します。)

TP201810012168

LIXIL

LIVONE EM仕様 サッシプラン

高性能ハイブリッド窓 防火戸FG-L

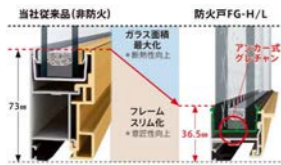


アルミと樹脂のハイブリッド構造で、
圧倒的な断熱性能を実現。

アルミと樹脂のハイブリッド構造で、圧倒的な断熱性能を実現。

フレームをスリム化し ガラス面積最大化

窓の断熱性能を高めるためには、熱を通しやすいフレームを小さくし、熱を通しにくいガラス面を大きくする必要があります。アンカー式グレチャンを採用することで、ガラスとフレームを一体化。フレームの極小化とガラス面積の最大化により、優れた断熱性能を実現しています。



※画像は引違い窓の縦框です。

ハイブリッド構造で フレーム高性能化

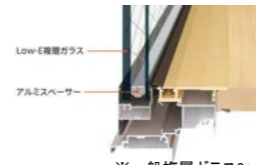
室外側に耐久性や強度に優れたアルミを採用し、雨、風、日差しによる劣化を防止。室内側には断熱性に優れた樹脂を採用し、熱の出入りを抑えます。



※画像はイメージです。
※1 防火戸FG-Lの下枠はサマルプレイク構造ではありません。

高断熱を追求し ガラス高性能化

一般複層ガラスの約1.7倍※の断熱効果を発揮するLow-E複層ガラスを標準装備。太陽熱を取り込みながら、室内の熱を逃しにくく冬の寒さが厳しい地域でも、暖房効果を高め、室内の快適さを向上させます。さらに、オプションで熱伝導率の低いアルゴンガスの封入も可能です。



※一般複層ガラス3+A16+3 とLow-E複層ガラスグリーン6.8+A12+3を比較

カラーバリエーション

■外観色



ブラック



オータムブラウン



シャイングレー



ナチュラルシルバー



ホワイト



シャッター付引違い窓 イタリヤ手動



楽な姿勢で開閉
操作が可能です。

縦面格子付引違い窓



※1階設置のみ

引違い窓



※大阪市内の代替進入口のみ

横すべり出し窓



※固定式網戸
※オペレーターハンドル
(ユニバーサルハンドル)

高所横すべり出し窓



※固定式網戸
※オペレーターハンドル
(ユニバーサルハンドル)

チェーン式オペレーター



ユニバーサルハンドル



縦すべり出し窓T



※固定式網戸
※オペレーターハンドル
(ユニバーサルハンドル)

■Low-E複層ガラス

室内側か室外側の1枚をLow-Eガラスで構成した複層ガラスを採用しています。

グリーン



カラーイメージ



※透過光と反射光で色調が異なって見える場合があります。

網入りガラス



優れた断熱効果を発揮しながら、Low-E膜を室内側に配置することにより、夏の日差しを適度にカットします。夏に頻りに冷房を使用する地域や部屋におすすめです。

※シャッター付引違い窓以外に使用



LIXILの環境への取組が
業界トップランナーとして
環境大臣より認定されました。

※上記掲載の各写真・イラストはイメージです。
見積内容とは異なる場合がありますので、ご注意ください。

◆お願い
・商品によっては、改良などにより仕様、寸法、カラーなどに多少の変更が生じる場合がありますのでご了承ください。
・商品写真は印刷のため、現物と若干異なりますので、実際の商品見本でお確かめください。
・商品写真は参考例です。実際に花瓶や小物を置かれる場合は、落下等の事故がないように取り扱いにご注意ください。
・表示価格は、商品代のみメーカー希望小売価格で、取付費・工事費、消費税、セット写真の小物など別途ご負担をお願いいたします。
・掲載内容及び写真・図版の無断転載はかたくお断りします。(許可なく転載・流用した場合、損害賠償が発生します。)

TP201909002933





● 水から生まれた、環境に優しい断熱材

アクアフォーム®は、温室効果の大きいフロンガスを使わず、水を使って現場で発泡させる断熱材。水を含むポリオールとイソシアネートを混合することで発生する炭酸ガスを発泡剤として使用する、人と地球にやさしい硬質ウレタンフォーム素材です。

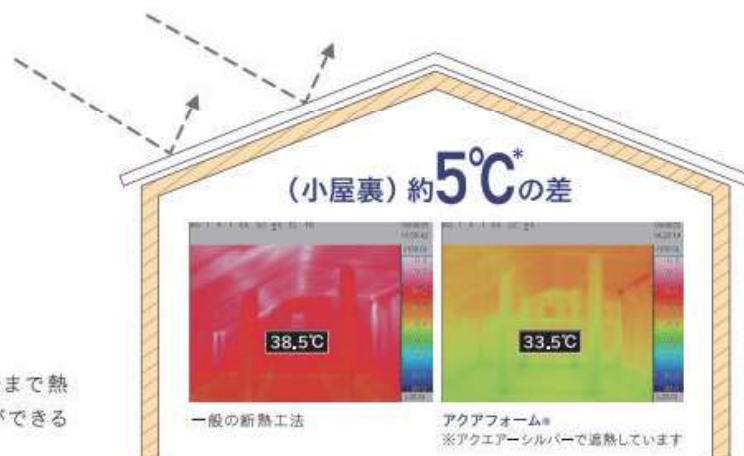
● 現場での発泡施工だから、細部の隙間も解消

無数の細かい連続気泡で構成された硬質ウレタンフォームは、グラスウール10Kの約40%UPの断熱効果を発揮。自己接着力も高く、細部への施工が可能です。また、繊維系断熱材に比べ透湿性は低く躯体内の結露を抑制するため、建物の耐久性を高めます。

● 揮発性有機化合物(VOC)等を含む特定建材には指定されていません

シックハウス対策の一環として、厚生労働省ではホルムアルデヒドやアセトアルデヒドなどの揮発性有機化合物(VOC)について濃度指針値を定めていますが、アクアフォーム®は特定建材には指定されていません。F☆☆☆☆同等以上の性能を有し、面積の使用制限を受けない安全な断熱材です。

高い断熱性能をサーモグラフィーで検証



検証1.

エアコンを使用せず
室内表面温度を測定

検証時間帯の平均外気温:30.1°C

●検証日時:2010年8月20日 13:30~15:20

◎夏の小屋裏

屋根からの熱から室内を守り今まで熱かった2階も快適に過ごすことができるようになります。

検証2.

エアコン25°C設定で15時間作動させ停止後の表面温度を測定(暖房停止後 約30分)

検証時間帯の平均外気温:2.8°C ●検証日時:2011年1月21日 16:30~19:30

◎冬のキッチン

しっかりと断熱すると、暖房も効率よく効きます。暖房をしていない廊下や、トイレなども暖かくなります。早朝のキッチンも寒くありません。




◎冬の浴室

肌を露出する脱衣所で血圧が上がり、浴槽に入ると一気に血圧が下がるため体への負担が掛かり突然死の要因に。アクアフォーム®による断熱は、こうしたヒートショックへの対策にもなります。




(LDK) 5°C*以上の差



一般の断熱工法

アクアフォーム®と断熱サッシ

(LDK) 5°C*以上の差



一般の断熱工法

アクアフォーム®と断熱サッシ

Good Floor Selection




ラピアート


300mm角

筋柄が特長の和モダンスタイルに合う床タイルです。

〈カラーバリエーション〉



□ IPF-300/LA-11 □ IPF-300/LA-12 □ IPF-300/LA-13 □ IPF-300/LA-14



アンビスレート


300mm角

折り重なった多彩な色彩が重厚な床面を構成します。

〈カラーバリエーション〉



□ IPF-300/AS-11 □ IPF-300/AS-12 □ IPF-300/AS-13 □ IPF-300/AS-14 □ IPF-300/AS-15



フィネツツア

300mm角

シンプルモダンな住宅に合う使いやすい床タイルです。

〈カラーバリエーション〉



□ IPF-300/FN-11 □ IPF-300/FN-12 □ IPF-300/FN-13



マルモアート

300mm角

使い込まれた大理石の意匠が優雅な雰囲気演出します。

〈カラーバリエーション〉



□ IPF-300/MA-11 □ IPF-300/MA-12 □ IPF-300/MA-13 □ IPF-300/MA-14 □ IPF-300/MA-15



ライムアレナ


300mm角

モダンなシーンを彩るライムストーン調の床タイルです。

〈カラーバリエーション〉



□ IPF-300/LN-11 □ IPF-300/LN-12 □ IPF-300/LN-13



フィオ

300mm角

使いやすい色合いを揃えたテラコッタ調床タイルが住宅玄関に馴染みます。

〈カラーバリエーション〉



□ IPF-300/FIO-11 □ IPF-300/FIO-12 □ IPF-300/FIO-13 □ IPF-300/FIO-14 □ IPF-300/FIO-15 □ IPF-300/FIO-16



ブルーン

300mm角

布をイメージしたくせのないデザインが特徴の外装床タイルです。

〈カラーバリエーション〉



□ IPF-300/BR-11 □ IPF-300/BR-12 □ IPF-300/BR-13 □ IPF-300/BR-14 □ IPF-300/BR-15


TECHNOLOGY

すべり安全性も床材選びの大切なポイントです。玄関では雨水が入り込むため、すべりにくい床タイルを選定することが大切です。

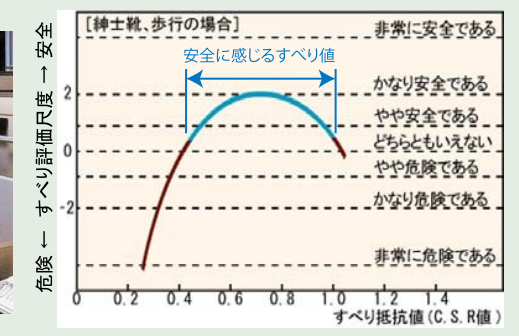
INAXでは、厳しい基準で雨でぬれてもすべりにくい安心感のある床タイルの品質管理を行っています。

INAXでは、屋外床の使用場面が想定される床タイルには、実際の使用場面に近い紳士靴で水+汚れ(ダスト)の介在物の上を歩行する状態のすべり試験で品質管理を行っています。すべりの値によって人が安全と感じるか、すべて危険と感じるかの相関がわかる試験方法です。

INAXのすべり試験



東工大式すべり試験機(O-Y-PSM)



Good Floor Selection

外壁と同じように床のデザインも多彩にご用意しています。～INAXが提案する5つの家のスタイルに調和する床タイルを7シリーズ(計31色)でラインナップ～

STYLE	NIPPON	MODERN	PRAIRIE	TUDOR	SPANISH
TASTE	JAPANESE	MODERN	TRADITIONAL		
ブルーノ	BR-11 BR-12 BR-13 BR-14 BR-15	BR-11 BR-12 BR-15		BR-13 BR-14	
ラピアート	LA-11 LA-12 LA-13 LA-14		LA-11 LA-14	LA-11 LA-14	
ライムアレーナ		LN-11 LN-12 LN-13			LN-11 LN-12 LN-13
フィネッツア	FN-11 FN-12 FN-13	FN-11 FN-12 FN-13	FN-13	FN-13	
フィオ	FIO-11 FIO-14 FIO-16	FIO-11 FIO-12 FIO-14 FIO-16	FIO-11 FIO-12 FIO-13 FIO-16	FIO-12 FIO-13 FIO-15 FIO-16	FIO-12 FIO-13
マルモアート	MA-11 MA-12 MA-13 MA-14	MA-11 MA-12 MA-14	MA-11 MA-12 MA-14 MA-15	MA-11 MA-12 MA-14 MA-15	MA-11 MA-14 MA-15
アンビスレート	AS-11 AS-12	AS-11 AS-12	AS-11 AS-12 AS-13 AS-14 AS-15	AS-11 AS-12 AS-13 AS-14 AS-15	AS-11 AS-13

エントランスポール Archi Frame



近年人気のオープン外構にふさわしい、シンプルなデザイン。
ほのかな間接光が美しいLED表札灯



- LEDの主な特長**
- 電球の寿命が長い**
蛍光灯に比べ、LEDは約7倍の長寿命。メンテナンスの手間が省けます。
 - 電気代が安い**
※電気代は1日12時間の使用で1ヶ月約18円。1年間の使用でもわずか約212円です。
 - コンパクト**
LEDは設置スペースをとらず、外観上目立たないので、アーキフレームに適しています。

Dタイプ(LED表札灯付)

横使いのプレート状ポールに薄型ポストを組み合わせたお求めやすいタイプ



※ドアホン、ポスト穴加工あり(ねじ付)※表札・ドアホン子機は別売

サインポスト FASUS-FF



フラットタイプ
直線を強調したフラットデザインを採用。シャープなラインが引き締まった印象を与えます。



※イメージです。

- 上パネル保持機能
- 取り出し口蓋はゆっくり開閉
- 倒れ防止アーム



上パネルは約90°上げた状態で正面の取り出し口蓋は、当社独自の「ゆっくり蓋・ボタンレス」機構を採用。取り出し口蓋を開いた時に中身が倒れるのを防止。取り出しやすさに配慮しています。

カラーバリエーション

都会に似合うモダンスタイル



注1:玉吹き塗装ですので、一品一品色合いが異なります。(並べてご使用の場合はご注意ください。)
注2:天然木を使用しているため、節や木目の異なるものがございます。また経年変化による割れ・退色などやカビ・汚れのおそれがあります。

戸建住宅用宅配ボックス COMBO



コンパクトタイプ
荷物の配達・取り出しは簡単。当社独自の押印機構で電源いらず。電気配線工事も不要です。



※イメージです。

- 【取り出し】前出し(FF)
- 【本体サイズ】幅390×奥行157.5×高さ450
- 【受け取り可能サイズ】340×80×360以下
- 【受け取りできる重さ】5kgまで

荷物の配達・取り出しは簡単

表示パネルの記載に従い操作すれば、簡単に荷物の配達ができます。大きめのボタンで、操作しやすくしました。



カラーバリエーション

スタンダードな建築素材の色合いを品揃え。



戸建住宅用宅配ポスト
COMBO-F
コンボ-エフ



郵便物と宅配物を一緒に受け取る

上段は郵便物、下段は宅配物が受け取れる
一台二役の宅配ポストです。

上段：郵便物を受け取る

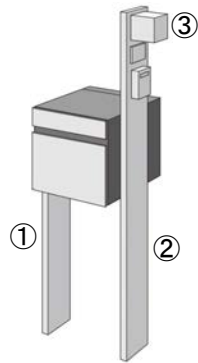
下段：宅配物を受け取る

385mm(本体)
390mm(正面パネル)



〈エントランスポール〉
アーキフレーム
Eタイプ+Hタイプ

- ①アーキフレームH
- ②アーキフレーム本体E
- ③照明器具



※カメラ付ドアホン子器は取り付けできません。(照明の光が映り込み、白とびするおそれがあります。)

〈宅配ボックス〉 荷物の配達・取り出しは簡単

表示パネルの記載に従い操作すれば、簡単に荷物の配達ができます。大きめのボタンで、操作しやすくしました。



サインポスト

縦340×横260×厚さ35mmまでの
大型郵便の投函が可能

宅配ボックス


幅300×奥行き340×
高さ180mm
10kgまでの荷物の
受け取りが可能



サインポストとして

上パネルは静かな開閉
「ボタンレス」機構

上パネルは当社独自の「ボタンレス」機構を採用。上パネルの閉じ動作が静かで、指詰めにも配慮しています。
※開状態での保持機能はありません。



蓋保持機能で
取り出しやすさに配慮

取り出し口蓋は半透明で中身を
外から確認可能。蓋保持機能で、
中身を片手で取り出せます

※取り出し口蓋は割れにくいポリカー
ネート樹脂製。
※完全に中身が見える訳ではありません。
特に日陰の場合は中身が見え難いこと
があります。



ダイヤル錠で防犯性に配慮
「ダイヤル錠」*

キー不要で、数字を回して施錠・
解錠できるダイヤル錠です。
ダイヤル錠施錠時は必ず1回転以
上回してください。

※番号は変更・指定できません。



宅配ボックスとして

外扉の採用で普段
は外観すっきり

宅配物の有無は扉を
開けて確認。



専用のシリンダー錠で防犯性に配慮
「シリンダー錠」

付属の専用シリンダー錠で宅配物の受け取り
が可能。防犯性に配慮しました。

※番号は変更・指定できません。



扉を開けずに宅配物を確認
「のぞき窓」

郵便物側の、のぞき窓で宅配物を確認できます。

※のぞき窓はポスト側取り出し口蓋を開けたところに付いて
います。
※夜間時や宅配物の色、大きさにより見えにくい場合があります。



宅配物が取り出しやすい
「底板凹み形状」

荷物の下に手を差し込むスペースを確保しま
した。



カラーバリエーション



注1: 玉吹き塗装ですので、一品一品色合いが異なります。(並べてご使用の場合はご注意ください。)
注2: 天然木を使用しているため、節や木目の異なるものが混ざります。また、経年変化による割れ・退色などカビ・汚れのおそれがあります。

* 錠付商品は防犯性に工夫を施しておりますが、侵入・盗難を確実に阻止する商品ではありません。発生した被害については責任を負いかねますのでご了承ください。

最大接続台数	玄関子機	室内モニター
	1台	2台 (親1台 子1台)

LEDライト搭載、 シンプルなどこでも※1 ドアホン

親機 約3.5型 カラー液晶画面	子機 約2.2型 カラー液晶画面	1.9GHz (DECT※3準拠方式)
------------------------	------------------------	------------------------

ワイヤレスモニター付テレビドアホン 1-2タイプ
VL-SWE210KL

(電源コード式: モニター親機は、電源コードを外すと電源直結式になります。)

基本システムセット(各1台)

- カメラ玄関子機
- モニター親機
- ワイヤレスモニター子機

※1 シンプルタイプの「どこでもドアホン」



べんり 家事中でも、どこでも便利に使える、操作がカンタン

どこでもドアホン

子機を持ち運べるから、家じゅうどこにいても※1 来客の顔を見てらくらく対応。

つながる つなげば、さらに便利

室内通話

室内の親機・子機を音声で呼び出せ、来客取り次ぎなどに便利。

みまもる 気になる場所や留守の時、万一の火災にも。暮らしを、みまもる

録画機能(静止画)

自動で録画・保存! 留守中の来訪者画像を自動で録画・保存

手動録画も可能! 通話時に手動での録画も可能。

8枚連続: 50件

住宅用火災警報器連動★

接続した住宅用火災警報器が火災を感知すると、室内のモニターが**通知音**(設定している呼び出し音量にかかわらず最大音量で「ピロピロピロピロ」音)と**画面表示(赤点灯)**でお知らせします。

内蔵

- どこでもドアホン ※1
- 室内通話
- 電話機・ファクス接続 ※2
- モニター機能
- ボイスチェンジ
- 録画機能(静止画)
- 開閉センサー接続 ★
- ドアセンサー接続 ★
- 住宅用火災警報器連動 ★

★印はオプション機器が必要です。

●モニター親機の単品販売はございません。 ●ワイヤレスモニター子機は増設できません。 ●画面サイズは、液晶パネルの大きさです。(実際に映像が表示される範囲とは異なります)
 ※1: モニター親機とワイヤレスモニター子機の間には障害物がない場合、約100m以内の距離で使えますが、建物の構造や周囲環境によっては、電波の届く距離が短くなります。また、ノイズによる悪影響を予防するため、テレビ、ラジオ、パソコンなどのOA機器、エアコン、給湯器リモコン(インターホン機能付き)、ホームセキュリティ関連装置の近くには設置しないでください。誤動作の原因になります。
 ※2: ワイヤレスアダプター機能対応の当社製電話機、ファクスで来客対応が可能です。●ドアホンアダプター(VE-DA10-H)での接続はできません。
 ※3: DECT(Digital Enhanced Cordless Telecommunications)はETSI(欧州電気通信標準化機構)の商標で、世界で広く普及している無線通信方式のひとつです。当社の製品はARIB(一般社団法人 電波産業会)の標準規格「ARIB STD-T101」に準拠しています。 ※4: LEDライト点灯時でも、撮影範囲の両端付近はライトが届かず、本機との距離が近くても顔の識別がしにくくなります。

ガスふろ給湯器

毎日使うお湯だから、最新の性能とうれしい機能。



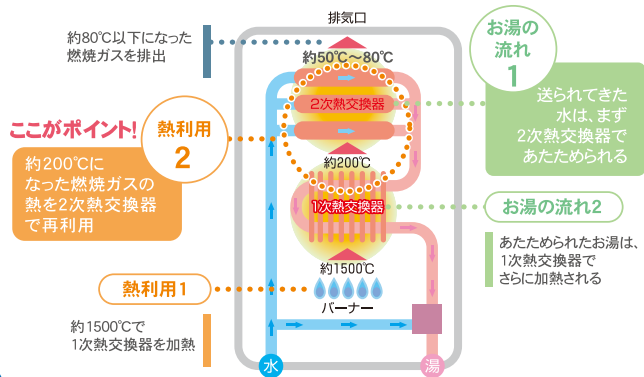
131-N180

これまで利用されていなかった排熱を再利用!

省エネ給湯器エコジョーズは、給湯と暖房に潜熱回収型の熱交換器を用い、従来は捨てていた燃焼ガスの熱までお湯づくり再利用。給湯効率95%※1、暖房効率89%※2という高効率を実現しました。省エネルギーだから、光熱費がグンとおトク。不要な排熱もカットするので、CO2削減、低NOx、地球温暖化防止にも貢献します。

※1 131-N180型 / 24号能力時の数値を示します。

※2 131-N180型 / 低温燃焼時の数値を示します。



省エネ給湯器エコジョーズのしくみ

床暖房や浴室暖房も保証対象。新築時限定プランでさらにおトク!

施主さまのニーズに応える付加価値を。

「新築時限定」大阪ガスの
給湯延長保証

- メリット 1** メーカー保証期間を含む、ガス開栓から給湯器を最大10年まで保証いたします。その間の修理費(基本料・技術料・部品代)は無償です。※ガス開栓が無い場合でも、機器の試運転完了月から1年を過ぎると保証が開始されます。
- メリット 2** 受付は365日、24時間体制です。故障の際にはガスのプロがおうかがいします。

リモコン (138-N080) のご紹介

台所リモコン

- **ディスプレイ**
お湯の温度や現在の運転状態を表示します
- **おひだきスイッチ**
ぬるいお風呂のお湯を再び沸かしたい時に使います。
- **運転スイッチ**
運転の入・切を行います。
- **自動(ふろ自動)スイッチ**
設定した湯量・湯温で自動お湯はり。全自動タイプの場合は、自動で追いだし・足し湯まで行います。
- **呼び出しスイッチ**
浴室内から台所リモコンのプザーで呼び出せます。



音声お知らせ機能

リモコンがしゃべって、操作内容をお知らせします。スイッチを押すと、リモコンが音声でご案内。操作内容を耳で確認できます。自動お湯はり完了も声で知らせるので安心です。



浴室リモコン

- **ディスプレイ**
お湯の温度や現在の運転状態を表示します
- **おひだきスイッチ**
ぬるいお風呂のお湯を再び沸かしたい時に使います。
- **自動(ふろ自動)スイッチ**
設定した湯量・湯温で自動お湯はり。全自動タイプの場合は、自動で追いだし・足し湯まで行います。
- **優先スイッチ**
浴室と台所、いずれのリモコンを優先するかを切り替えられます。
- **呼び出しスイッチ**
浴室内から台所リモコンのプザーで呼び出せます。



GAS得プラン

床暖料金

床暖房マックをお使いになると
一般料金に比べて約**19%**おトクな「床暖料金」をご契約いただけます

※スタンダードプランで年間918m³お使いで夏期B料金・冬期F料金が適用された場合での試算例です。使用量に応じて一般料金に比べておトク率は変動します。

環境にやさしいガス機器で家計にうれしい料金プランが適用!!

浴室暖房乾燥機 + ガスコンロ(2口以上) = 最大でなんと **7%割引**

浴室暖房乾燥機 **5%割引**

ガスコンロ(2口以上) **2%割引**

以上の機器をすべてお使いになるとおトクな床暖料金からさらに